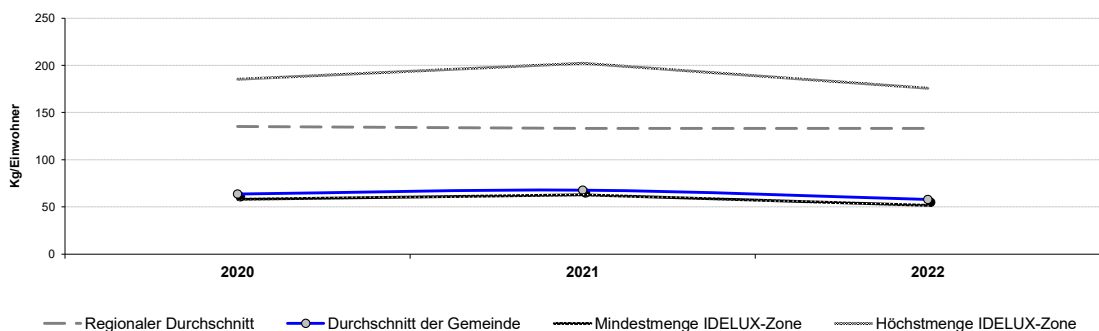


**1. Die Erzeugung von Haushaltsabfällen und deren Bewirtschaftung**

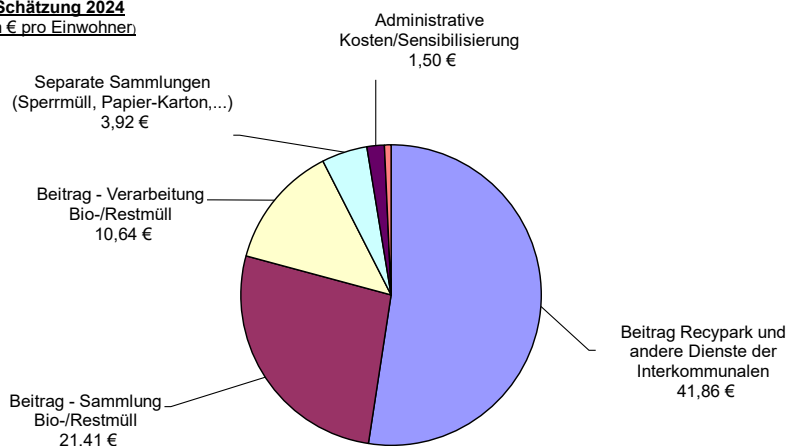
JAHR 2022	Mittelwert in der Wall. Region (2021) Kg/Einwohner	Mittelwert in unserer Gemeinde Kg/Einwohner	Sammeldienst	Behandlung
<b>Gemischte Haushaltsabfälle (Restabfälle) = FR</b>	133,24	57,85	Haussammlung	Verwertung und TVZ
<b>Organische Abfälle = MO</b>	20,86	28,00	Haussammlung	Kompostierung
<b>Sperrmüll</b>	52,23	61,39	Haussammlung und Recypark	Verwertung und TVZ
<b>Papier-Karton</b>	47,88	43,48	Haussammlung und Recypark	Recycling
<b>Grünabfälle</b>	57,58	86,95	Recypark	Kompostierung
<b>Recycelte inerte Abfälle</b>		66,41	Recypark	Recycling
<b>Nicht verwertete inerte Abfälle</b>	95,32	0,00	Recypark	Entsorgung im TVZ
<b>Holz</b>	42,33	58,51	Recypark	Verwertung
<b>Metalle</b>	7,58	5,71	Recypark	Recycling
<b>Glas</b>	28,03	31,52	Recypark und Glascontainer	Recycling
<b>PMK</b>	21,19	20,98	Haussammlung	Recycling
<b>Abfall von Elektro- und Elektronikgeräten</b>	6,56	7,43	Recypark	Verwertung
<b>Sonderabfälle, mineralische Öle, Frittieröle und -fette</b>	2,81	3,07	Recypark	Verwertung
<b>Textilien, Reifen, Batterien, Korken, Frigolit, Plastiksäcke, Plastikstopfen, Blumentöpfe, Hart-PVC, Flachglas, Hartplastik, CD/DVD, Toner,...</b>	14,17	9,18	Recypark	Verwertung
<b>Asbesthaltiges Baumaterial</b>	1,40	0,00	Recypark	Entsorgung im TVZ
<b>TOTAL</b>	<b>531,18</b>	<b>480,48</b>		

**2. Entwicklung der durchschnittlichen Erzeugung von gemischten Haushaltsabfällen auf kommunaler und regionaler Ebene**



**3. Jeweiliger Anteil der kommunalen Kosten der Abfallbewirtschaftung pro Einwohner pro Jahr zu Lasten des Bürgers**

Schätzung 2024  
(in € pro Einwohner)



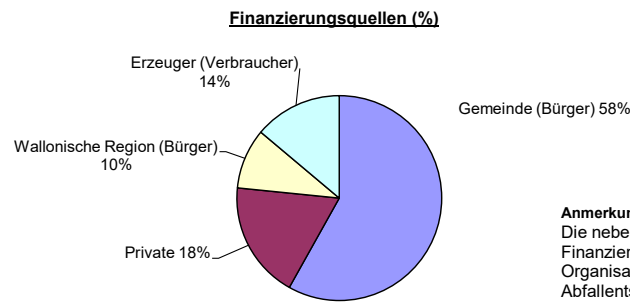
Legende :

MO/FR : Organische Abfälle / Restabfälle

**4. Angewandte Steuern für die Abfallbewirtschaftung (Jahr 2024)**

Abfall	Bezeichnung	E.P. (2024)
<b>Restabfälle und Sperrmüll (RP + Haussamml.)</b>	Steuer auf die Vergrabung von brennbaren Abfällen in TVZ	140,7 €/tonne
<b>Restabfälle und Sperrmüll (RP + Haussamml.)</b>	Steuer auf die Verbrennung von Abfällen mit Wärmerückgewinnung	17,15 €/tonne
<b>Restabfälle und Sperrmüll (RP + Haussamml.)</b>	Steuer auf die Vergrabung von nicht brennbaren Abfällen in TVZ	77,37 €/tonne

**5. Jeweiliger Anteil der durch die Wall. Region, die Gemeinde und die Rücknahmeverpflichtungen finanzierten Kosten der Abfallbewirtschaftung**



**Anmerkung :**  
Die nebenstehende Grafik zeigt die Finanzierungsquellen der interkommunalen Organisation IDELUX Environnement, die für die Abfallentsorgung von 55 Gemeinden, darunter auch unsere, zuständig ist. Diese Werte sind auf der Grundlage des Jahres 2022 berechnet.

**6. Ihr direkter Beitrag an die Gemeinde und die entsprechenden Dienste**

- a) Der auf Ebene ihrer Gemeinde organisierte Minimaldienst umfasst insbesondere folgende Dienste :
1. Zugang zu Sammelpunkten und -zentren für Haushaltsabfälle, wie z. Bsp. Recyparks ;
  2. Zurverfügungstellung von Glascontainern zur Gastrennung nach Farben ;
  3. die Haussammlungen von organischen und Restabfällen, PMK und möglicherweise Sperrmüll sowie Papier und Karton ;;
  4. Lieferung von angepassten Containern für die Sammlung der organischen Stoffe und der Restabfälle, beinhaltend eine festgelegte Anzahl Entleerungen;
  5. die Behandlung der im Rahmen des Minimaldienstes eingesammelten Abfälle;
  6. die Entleerung von Containern über die für den Minimaldienst festgelegte Anzahl und/oder Abfallmenge hinaus;
  7. die entsprechenden Sammel- und Behandlungsdienstleistungen.
- b) Um diesen Minimaldienst gemäss dem Prinzip des tatsächlichen Kostenpreises zu finanzieren (Erlass der Wallonischen Regierung vom 5.3.2008 über die Bewirtschaftung der Abfälle aus der gewöhnlichen Tätigkeit der Haushalte und die Deckung der diesbezüglichen Kosten), muss jährlich eine "Müllsteuer" erhoben werden.

**7. Ihre Beteiligung über den Ankauf gewisser Produkte**  
**Übersichtstabelle zu den Kosten von Rücknahmeverpflichtungen (art. 12 § 2)**  
**Jahr 2022**

Zufluss	Verwaltungseinrichtung	Kosten pro Tonne 2022 Einnahmen aus Beiträgen, die auf Haushaltsströme der WR erhoben werden / in der WR gesammelte Tonnen	Kosten pro Einwohner 2022 Einnahmen aus Beiträgen, die auf Haushaltsströme erhoben werden/Einwohner/innen
<b>Altöle</b>	VALORLUB	505 €	0,132 €
<b>Batterien</b>	BEBAT	5.075,41 €	1,54 €
<b>Verpackungen</b>	FQST PLUS	278 €	18,4 €
<b>Reifen</b>	RECYTYRE	-	-
<b>DEFF (Elektrogeräte)</b>	RECUPEL	213,58 €	2,2 €
<b>Matratzen</b>	VALUMAT	1.062,00 €	0,831 €
<b>Photovoltaik-Paneele</b>	PV Cycle	93,20 €	0,525 €

Einwohnerzahl der WR am 01/01/22 : 3.662.495, d.h. 31,62 % der belgischen Bevölkerung

**8. Wie Ihren Abfall reduzieren ?**

Gemeinsam zu Null Abfall - Entdecken Sie unsere neue Website und unsere Tipps zur Abfallreduzierung.  
Besuchen Sie uns auf [www.idelux.be](http://www.idelux.be)

**9. Infos ?**

Steuerdienst der Gemeinde - 080 28 01 19  
Umweltberater IDELUX Environnement - 063 231 987

**Laden Sie die App „Recycle!“ runter**

Vergessen Sie dank Benachrichtigungen nicht mehr, Ihren Müll rauszubringen.

Google Play  
 App Store

Fostplus

**10. Anmerkungen**

Die Schätzungen für das Jahr 2024 beruhen auf bekannte und bestätigte Zahlen (Region und Gemeinde) aus dem Jahr 2022.